

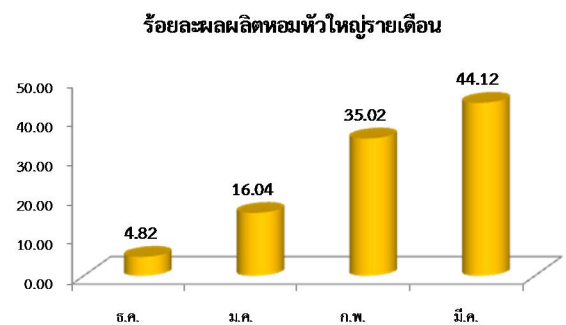
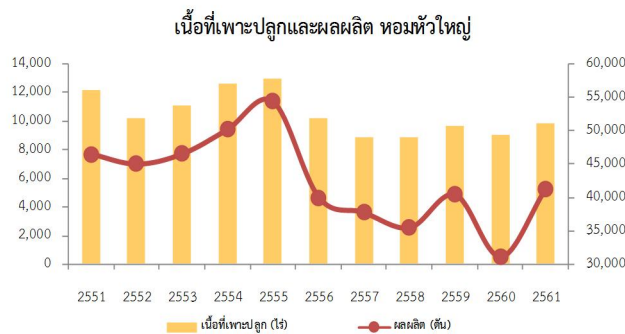
หอมหัวใหญ่ ปี 2561 (ปีเพาะปลูก 2560/61)

(ข้อมูลจากคณะกรรมการพัฒนาคุณภาพข้อมูลด้านการเกษตร ณ วันที่ 21 มีนาคม 2561)

ปี	เนื้อที่เพาะปลูก	เนื้อที่เก็บเกี่ยว	ผลผลิต (ตัน)	ผลผลิตต่อไร่ (กก.)	
	(ไร่)	(ไร่)		ปลูก	เก็บ
2560	9,007	8,831	31,081	3,451	3,520
2561	9,835	9,774	41,269	4,196	4,222
ผลต่าง	828	943	10,188	745	702
%การเปลี่ยนแปลง	9.19	10.68	32.78	21.59	19.94

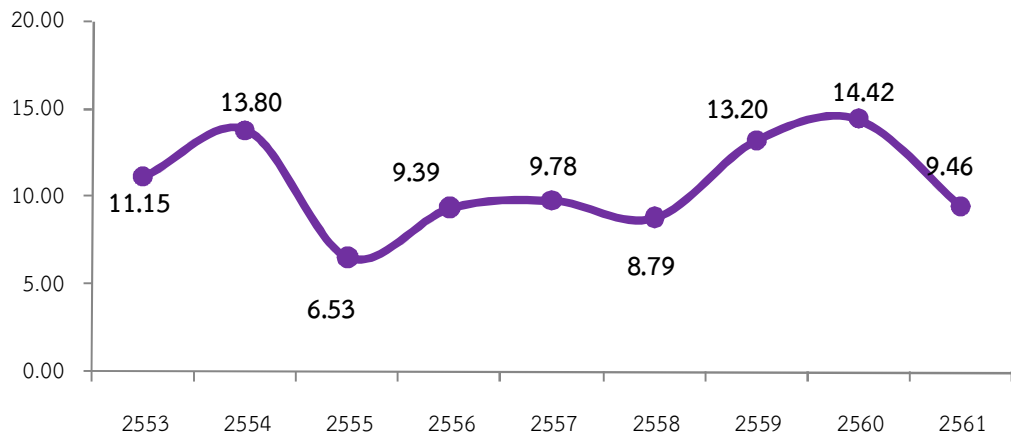
สถานการณ์การผลิต

ในปีเพาะปลูก 2561 เนื้อที่เพาะปลูกหอมหัวใหญ่เพิ่มขึ้นจากปีที่แล้ว เนื่องจากคาดว่าสภาพอากาศปกติ แหล่งผลิตส่วนใหญ่ไม่มีฝนตกในช่วงเพาะกล้า ต้นกล้าเสียหายน้อยกว่าปีที่ผ่านมาจึงทำให้สามารถขยายเนื้อที่เพาะปลูกได้มากขึ้น สำหรับปริมาณการจัดสรรเมล็ดพันธุ์หอมหัวใหญ่ยังคงเดิม ประกอบกับราคาหอมหัวใหญ่ที่เกษตรกรขายได้อยู่ในเกณฑ์ดี จึงเป็นแรงจูงใจให้เกษตรกร เพิ่มเนื้อที่เพาะปลูก ส่วนผลผลิตต่อไร่เพิ่มขึ้นจากปีที่แล้ว เนื่องจากสภาพภูมิอากาศหนาวเย็น เอื้ออำนวยต่อการผลิต ส่งผลให้ผลผลิตทั้งประเทศเพิ่มขึ้น



แหล่งเพาะปลูก 4 อันดับแรก ได้แก่ 1. จ.เชียงใหม่ 2.จ.เชียงราย 3.จ.นครสวรรค์ 4.จ.กาญจนบุรี

ราคาที่จะเกษตรกรขายได้ หอมหัวใหญ่ เบอร์ 1 (บาท/กก.)



หมายเหตุ : ปี 2561 เฉลี่ยตั้งแต่เดือนมกราคม - มีนาคม (สัปดาห์ที่ 3)