

ลองกอง ปี 2561

ปี	เนื้อที่ให้ผล (ไร่)	ผลผลิต (ตัน)	ผลผลิตต่อไร่ (กก.)
2560	294,829	48,059	163
2561	284,025	116,746	411
ผลต่าง	-10,804	68,687	248
%การเปลี่ยนแปลง	-3.66	142.92	152.15

หมายเหตุ จังหวัดจันทบุรี ตราด และระยอง ผ่านคณะทำงานสำรวจข้อมูลไม้ผลเศรษฐกิจภาคตะวันออก วันที่ 4 เม.ย. 2561

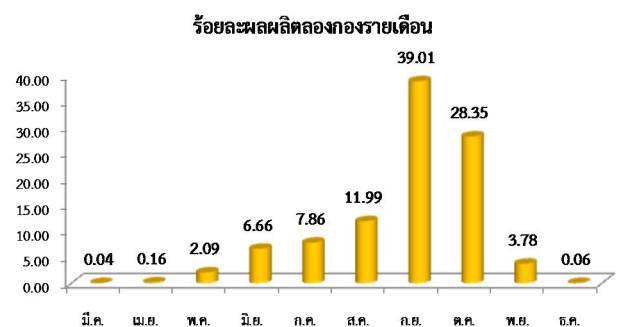
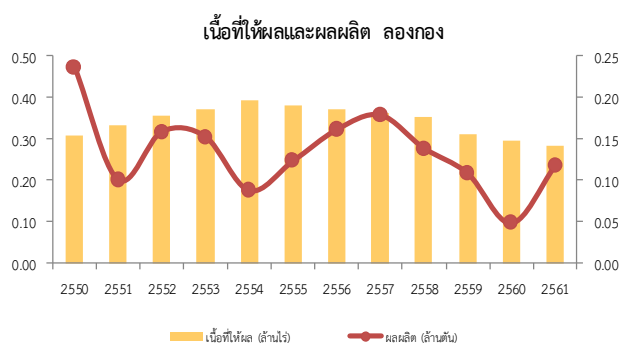
สถานการณ์การผลิต

เนื้อที่ให้ผลรวมทั้งประเทศลดลงเนื่องจากเกษตรกรปรับเปลี่ยนไปปลูกยางพารา ปาล์มน้ำมัน และทุเรียน รวมถึงการโค่นต้นลองกองที่ปลูกผสมกับพืชอื่นเพื่อให้เกิดที่ว่างในสวนเพิ่มมากขึ้น สำหรับผลผลิตต่อไร่คาดว่าเพิ่มขึ้น จากสภาพอากาศเอื้ออำนวยต่อการออกดอกติดผลของลองกอง

ภาคเหนือเนื้อที่ให้ผลเพิ่มขึ้นจากเนื้อที่ปลูกใหม่ปี 2555เริ่มให้ผลผลิตได้ในปีนี้ ส่วนผลผลิตต่อไร่คาดว่าเพิ่มขึ้นจากสภาพอากาศเอื้ออำนวย ส่งผลให้ลองกองออกดอกและติดผลมากขึ้นกว่าปีที่ผ่านมา

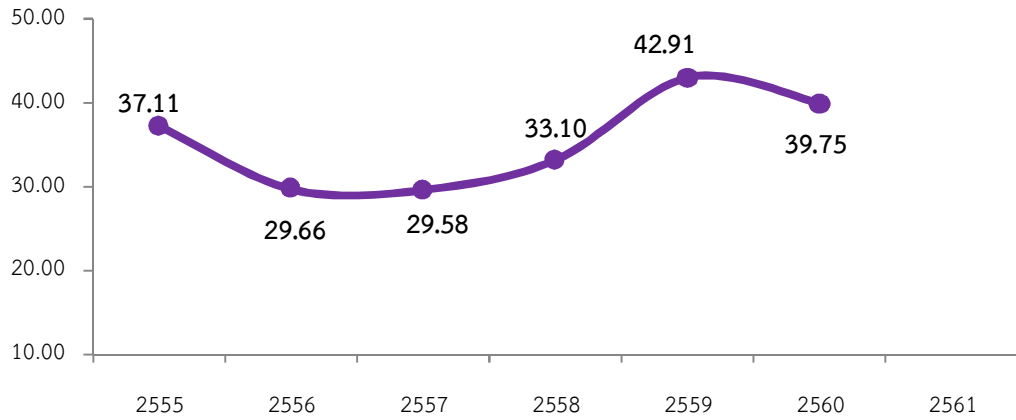
ภาคกลางเนื้อที่ให้ผลลดลง เนื่องจากลองกองเป็นพืชซึ่งเกษตรกรปลูกแซมพืชอื่น ทำให้การดูแลเพื่อให้ออกดอกทำได้ลำบาก เนื่องจากลองกองต้องการช่วงงต้นน้ำต่างจากพืชอื่น และเกษตรกรต้องการที่ว่างในสวนเพื่อพืชหลัก เช่น ทุเรียน มากขึ้น จึงโค่นต้นลองกองออก ส่วนผลผลิตต่อไร่ลดลงเนื่องจากการออกดอกไม่สม่ำเสมอสำหรับเกษตรกรที่ปลูกเป็นสวนผสมการแต่งช่อดอกลำบาก เนื่องจากผลผลิตที่ออกดอก ติดผล เป็นระยะที่เก็บเกี่ยวผลไม้ชนิดอื่นทำให้เกษตรกรมีเวลาการแต่งช่อดอกน้อย

ภาคใต้เนื้อที่ให้ผลลดลง เนื่องจากเกษตรกรปรับเปลี่ยนไปปลูกยางพารา ปาล์มน้ำมัน และทุเรียน รวมถึงการโค่นต้นลองกองที่ปลูกผสมกับพืชอื่นเพื่อให้เกิดที่ว่างในสวนเพิ่มมากขึ้น ผลผลิตต่อไร่เพิ่มขึ้นจากปีที่แล้วเนื่องจากสภาพอากาศเอื้ออำนวยไม่แปรปรวนเหมือนปีที่ผ่านมา ซึ่งมีฝนตกต่อเนื่องในช่วงที่ลองกองออกดอกและติดช่อ สำหรับปี2561 ต้นลองกองได้พักต้นสะสมอาหาร และได้รับน้ำเพียงพอ ส่งผลให้ต้นลองกองสมบูรณ์และให้ผลผลิตได้มากขึ้น ต้นลองกองส่วนใหญ่ยังไม่ออกดอก ผลผลิตจะออกสู่ตลาดมากช่วงเดือนกันยายน ถึงตุลาคม และออกมากสุดในเดือน กันยายน 2561



แหล่งผลิต 5 อันดับแรก ได้แก่ 1.จ.นราธิวาส 2.จ.ยะลา 3.จ.จันทบุรี 4.จ.อุตรดิตถ์ 5.จ.นครศรีธรรมราช

ราคาที่เกษตรกรขายได้ ลองกองเบอร์ 1 (บาท/กก.)



หมายเหตุ : ปี 2561 เฉลี่ยตั้งแต่เดือนมกราคม - มีนาคม (สัปดาห์ที่ 3)