

กระเทียม ปี 2561(ปีเพาะปลูก 2560/61)

(ข้อมูลจากคณะกรรมการพัฒนาคุณภาพข้อมูลด้านการเกษตร ณ วันที่ 21 มีนาคม 2561)

ปี	เนื้อที่เพาะปลูก (ไร่)	เนื้อที่เก็บเกี่ยว (ไร่)	ผลผลิต (ตัน)	ผลผลิตต่อไร่ (กก.)	
				ปลูก	เก็บ
2560	71,778	68,664	69,180	964	1,008
2561	74,909	73,839	76,511	1,021	1,036
ผลต่าง	3,131	5,175	7,331	57	28
%การเปลี่ยนแปลง	4.36	7.54	10.60	5.91	2.78

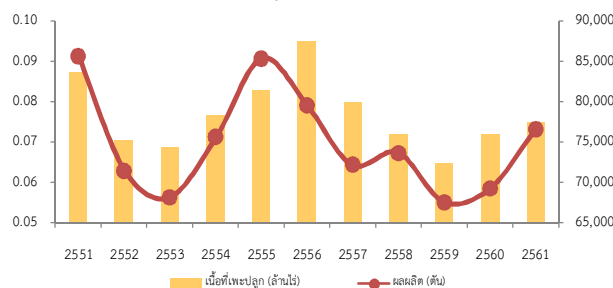
สถานการณ์การผลิต

เนื้อที่เพาะปลูกกระเทียมเพิ่มขึ้นจากปีที่แล้ว เนื่องจากราคาระเทียมแห้งใหญ่คละที่เกษตรกรขายได้ในปี 2560 อยู่ในเกณฑ์ดี คือเฉลี่ยอยู่ที่กิโลกรัมละ 82.55 บาท และราคาระเทียมสดเฉลี่ยอยู่ที่กิโลกรัมละ 27.01 บาท เมื่อเทียบกับปี 2559 กระเทียมแห้งใหญ่คละที่เกษตรกรขายได้ อยู่ที่กิโลกรัมละ 77.18 บาท และราคาระเทียมสด อยู่ที่กิโลกรัมละ 14.59 บาท จึงจูงใจให้เกษตรกรเก็บพันธุ์เพื่อเตรียมขยายเนื้อที่เพาะปลูกมากขึ้น โดยปลูกแทนพืชผัก และขยายในพื้นที่ว่างเปล่า ส่วนผลผลิตต่อไร่เพิ่มขึ้นจากปีที่แล้วจากสภาพภูมิอากาศเอื้ออำนวย จึงส่งผลให้ภาพรวมผลผลิตทั้งประเทศเพิ่มขึ้น

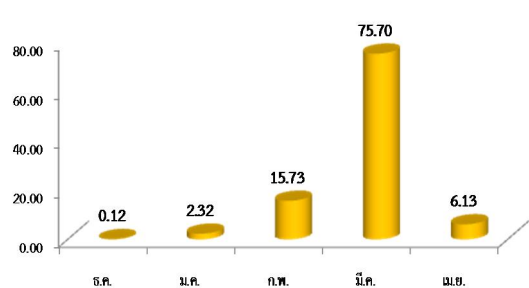
ภาคเหนือ เนื้อที่เพาะปลูกกระเทียมในปี 2561 คาดเพิ่มขึ้นเล็กน้อย ในแหล่งผลิต อ.ขุนยวม อ.แม่ลาน้อย จังหวัดแม่ฮ่องสอน และ อ.เวียงแหง จังหวัดเชียงใหม่ ซึ่งเป็นแหล่งผลิตเดิมเกษตรกรปลูกเพิ่มขึ้น โดยลดเนื้อที่ปลูกพืชผักสวนครัว เช่น พริก และมะเขือ เนื่องจากราคาระเทียมในปี 2560 อยู่ในเกณฑ์ดี จึงจูงใจให้เกษตรกรขยายเนื้อที่เพาะปลูกเพิ่มขึ้น

ภาคตะวันออกเฉียงเหนือ เนื้อที่เพาะปลูกกระเทียมคาดว่าเพิ่มขึ้น เนื่องจากราคาระเทียมที่เกษตรกรขายได้สูงกว่าปีที่แล้ว จึงเป็นแรงจูงใจให้เกษตรกรปลูกเพิ่มขึ้น โดยปลูกทดแทนในพื้นที่พืชผัก และในพื้นที่ว่างเปล่า ส่วนผลผลิตต่อไร่เพิ่มขึ้น จากการที่ราคาเกษตรกรขายได้อยู่ในเกณฑ์ดี ทำให้เกษตรกรดูแลรักษาเป็นอย่างดี สำหรับผลผลิตต่อไร่คาดว่าเพิ่มขึ้น หากมีสภาพอากาศหนาวเย็นและมีปริมาณน้ำฝนเหมาะสมต่อการเจริญเติบโต

เนื้อที่เพาะปลูกและผลผลิต กระเทียม

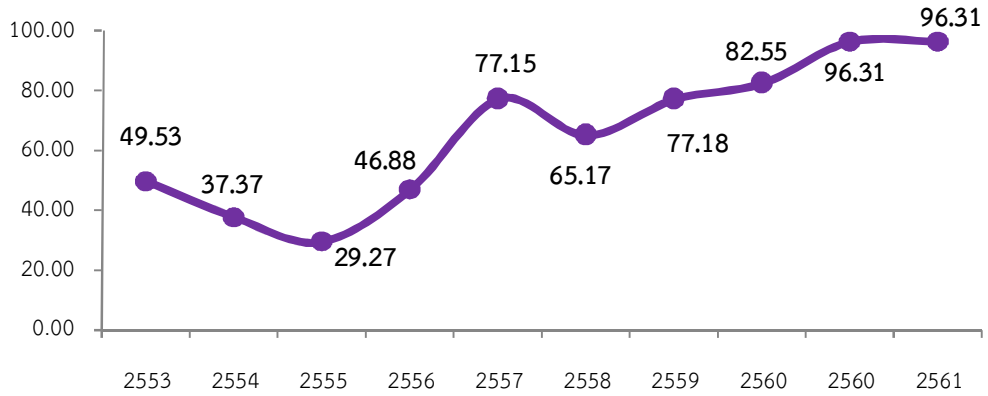


ร้อยละผลผลิตกระเทียมรายเดือน



แหล่งเพาะปลูก 5 อันดับแรก ได้แก่ 1.จ.เชียงใหม่ 2.จ.แม่ฮ่องสอน 3.จ.พะเยา 4.จ.ลำปาง 5.จ.ลำพูน

ราคาที่เกษตรกรขายได้ กระเทียมแห้งใหญ่กละ (บาท/กก.)



หมายเหตุ : ปี 2561 เฉลี่ยตั้งแต่เดือนมกราคม - มีนาคม (สัปดาห์ที่ 3)